

Toplem med 40 mm isolering



Lem med 100 mm isolering



# DOLLE GM4 EI60 / Ei260

## LOFTLEM MED DOBBELT LEM

**0.21**  
U-valueBeregnet U-værdi:  
0,21 W/(m<sup>2</sup>K)Lufttætheds klasse 4  
EN 12207

Reducere varmetab

Testet i.h.t. EN 14975  
Max. brugervægt 250 kgBrandgodkendt Ei260  
Önorm B3860  
EN1634-1 / EN181363-1

- » Brandklassificeret lofttrappe i stål med toplem.
- » Lofttrappen har 100 mm Rockwool isolering i lemmen, og 40 mm i toplem.
- » Toplemmer åbner automatisk, når loftlemmen åbnes.
- » Behagelige skridsikre trin, øverste trin er fæstnet i karmen.
- » Der er mulighed for Ei2120 ved lofttrappe i specialmål.
- » Pulverlakeret stige i hvid.

## SPECIFIKATIONER



Lem: 100 mm Rockwool  
Toplem: 40 mm Rockwool



Karm: Stål  
Højde: 42 cm  
Tykkelse: 1,5 / 2,2 cm



Vange: Hvid stål



3 eller 4-delt stige  
med 12 trin i hvid stål



Hvid pulverlakeret  
stållem



To tætningslister i karm



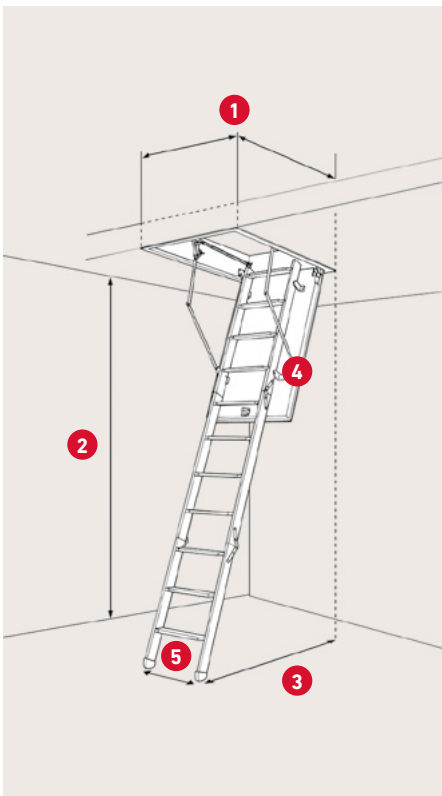
Inkl. 1 x teleskophåndliste



Indbygget ramme/gerigt:  
4 cm



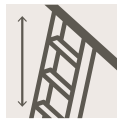
Betjeningsstang medfølger



Varenr.	DB-nr.	Udv. karmmålt	Hulmålt
3011055	1607235	52,4 × 111,7 cm	56 × 115 cm
3011062	1607236	56,4 × 116,7 cm	60 × 120 cm
3011071	1607237	66,4 × 106,7 cm	70 × 110 cm
3011072	1607240	66,4 × 116,7 cm	70 × 120 cm
3011073	1607241	66,4 × 126,7 cm	70 × 130 cm
3011074	1607242	66,4 × 136,7 cm	70 × 140 cm

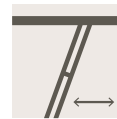
\* Findes også i specialmål. Hulmål: 50 - 80 × 100 - 150 cm. Max. lofthøjde 370 cm. Kan også laves som EI120.

2



Lofthøjde inkl. fødder  
v/70°: 250 - 275 cm

3



Udladning v/70°:  
115 - 140 cm fra  
bagkant af karm

4



Udklapning v/70°:  
150 - 170 cm fra  
bagkant af karm

5



Stigebredde: 36 cm  
Trædeflade: 12 cm  
Materiale: Stål